

CE

Hlezenní
ortéza
N60B

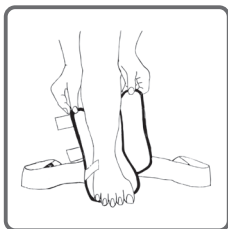


HANDICAP

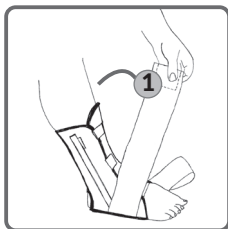
POKYNY K NAsAZENÍ

N60B vyšší (28 cm, 2 elastické tahy)

První použití by mělo být provedeno pod dohledem odborníka



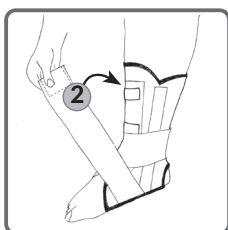
- 1** Vsuňte postiženou nohu do ortézy. Urovnejte jazyk a pevně zapněte.



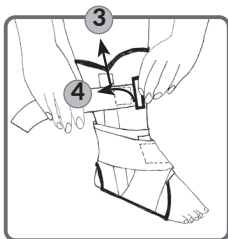
- 2** Uchopte (1) elastickou páskou.



- 3** Vedte ji šikmo přes nárt kolem kotníku a zapněte na nártu.



- 4** Totéž opakujte s (2) elastickou páskou.



- 5** Zapněte lýtkový pásek (3).

Lýtkový pásek (3) můžete sejmut a nalepit na kapsu pro výztuhu (4). Polohu pásku volte individuálně dle použití pro pravou či levou nohu.

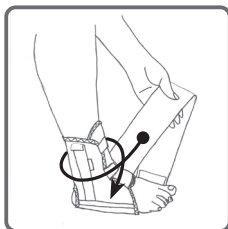
POKYNY K NAsAZENÍ

N60B nižší (19 cm, 1 elastický tah)

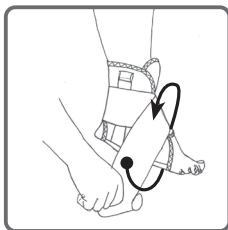
První použití by mělo být provedeno pod dohledem odborníka



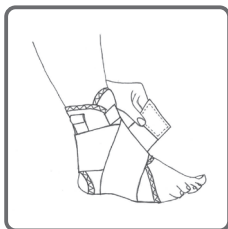
- 1** Vsuňte postiženou nohu do ortézy. Urovnejte jazyk a pevně zapněte.



- 2** Uchopte elastickou pásku a vedte ji šikmo přes nárt kolem kotníku.



- 3** Pásku vedte pod chodidlem.



- 4** Zapněte na nártu.

Před praním zapněte suché zipy a vyjměte fixační dlahu.

Výrobek perte nejlépe v ruce nebo v pračce na šetrný program při teplotě 30°.

Výrobek pečlivě vymáchejte, zbytky pracího prostředku můžou způsobit podráždění kůže a vést k rychlejšímu opotřebení materiálu.



Hlezenní ortéza N60B

URČENÝ ÚČEL

Hlezenní ortéza N60B je určena pro pooperační a poúrazové stavy vyžadující mírnou až střední imobilizaci hlezna.

VLASTNOSTI Z HLEDISKA ÚČINNOSTI

Působí mírnou až střední fixací v hlezenním a subtalárním kloubu pomocí rigidních dlah a křížových elastických tahů.

INDIKACE

- Stavy po zhmoždění či lehčích distorzích hlezna.
- Doléčení zlomenin v oblasti hlezenního kloubu.
- Stavy po operaci nevyžadující rigidní fixaci.
- Bolestivé syndromy zapříčiněné zánětlivými/degenerativními procesy.

KONTRAINDIKACE

Nejsou známy.

ZBYTKOVÉ RIZIKO

Není známo.

MATERIÁL

Polyuretan (PUR) 65%, polyamid (PAD) 20%, bavlna 10%, elastodien 5%.

CÍLOVÁ SKUPINA PACIENTŮ

Dospělá populace s uvedenou indikací.




UPOZORNĚNÍ PRO PACIENTA

- Nepřikládejte pomůcku přímo na otevřenou ránu nebo poškozenou pokožku.
- První nasazení pomůcky by mělo být provedeno za asistence odborníka.
- Správné nasazení je velmi důležité pro funkci pomůcky.
- Nadměrné utažení může negativně ovlivnit prokrvení.
- Pokud se objeví bolest, otok nebo necitlivost, kontaktujte lékaře.
- Velikost je uvedena na balení.

LIKVIDACE

Doporučujeme jednotlivé části umístit do tříděného odpadu.



Zdravotnický prostředek **MD** je určen pro jednoho pacienta . Skladujte na suchém místě , chráněném před přímým slunečním zářením .



Handicap, a. s.
Benešov 71, 679 53
Czech Republic

Závažné nežádoucí příhody, definované ve článku 2 (č. 65) nařízení (EU) 2017/745 (MDR), je třeba nahlásit výrobci a příslušnému úřadu členského státu.

Datum poslední revize: 1.2. 2020